

ПРАВИЛО 1 – ПЛОЩАДКА

1

Покрытие площадки

Покрытие площадки должно быть ровным и гладким, а также состоять из небразивных покрытий, предпочтительно изготовленных из дерева или искусственного материала, и соответствовать регламенту соревнований. Опасные покрытия для игроков, официальных лиц команд и официальных лиц матча не допускаются.

В матчах соревнований между командами национальных ассоциаций членов ФИФА или в международных клубных соревнованиях рекомендуется, чтобы футзальное покрытие производилось и устанавливалось компанией, официально лицензированной в рамках программы ФИФА по качеству футзальных покрытий и имеющей один из следующих знаков качества:



Искусственные травяные покрытия допускаются в исключительных случаях, только для внутренних соревнований.

2

Разметка площадки

Площадка должна быть прямоугольной и размечена непрерывными линиями (прерывистые линии не допускаются), которые не должны быть опасными (т. е. они должны быть не скользкими). Эти линии входят в размеры площадей, которые они ограничивают и должны отчетливо отличаться от цвета площадки.

Только линии, указанные в Правиле 1, должны быть нанесены на площадке.

Там, где используется многофункциональный зал, допускаются другие линии при условии, что они имеют другой цвет и четко отличаются от линий футзала.

Если игрок наносит на площадке запрещённые отметки, то он должен быть предупреждён за неспортивное поведение. Если судьи заметили, что игрок делает это в ходе игры, игра должна быть остановлена, если принцип преимущества не может быть применен, и предупредить нарушившего игрока за неспортивное поведение. Игра должна быть возобновлена свободным ударом, выполняемым противоположной командой, с места, где находился мяч, когда игра была остановлена, если только мяч не находился в штрафной площадке

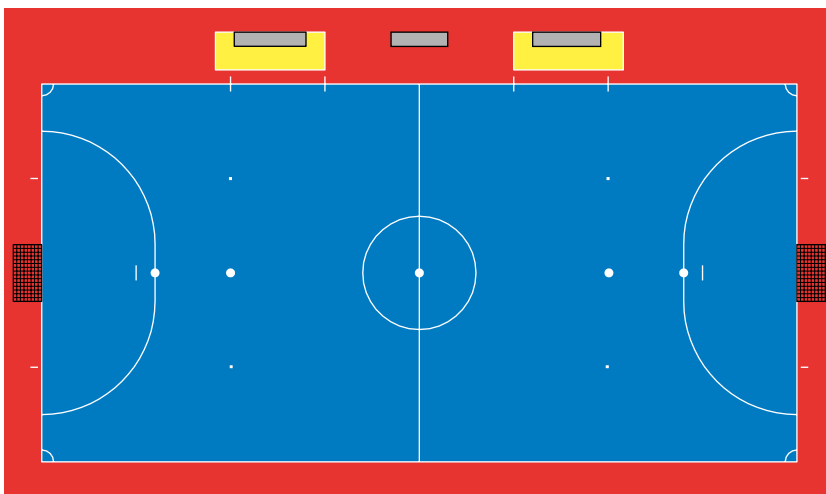
(см. Правило 13).

Две длинные линии границы площадки называются боковыми линиями. Две короткие линии называются линиями ворот.

Площадка делится на две половины средней линией, которая соединяет точки, расположенные посередине двух боковых линий.

Центральная отметка радиусом 6 см, обозначает середину средней линии. Вокруг неё проводится окружность радиусом 3 м.

За пределами площадки должны быть нанесены отметки в 5 м от каждого углового сектора, под прямым углом к линии ворот и отделены от линии ворот промежутком в 5 см, чтобы гарантировать, что игроки обороняющейся команды, при выполнении углового удара, отошли на минимальное расстояние 5м. Ширина этой отметки составляет 8 см, длина - 40 см.



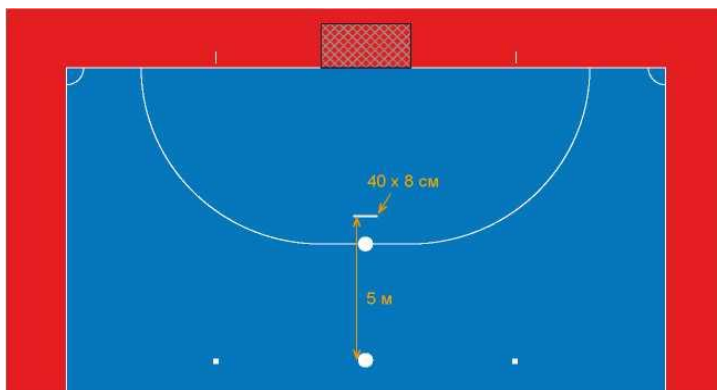
Отметка пенальти измеряется от центра отметки до внешнего края линии ворот.

10-метровая отметка измеряется от центра отметки до внешнего края линии ворот.

5-метровая отметка в штрафной, обозначающая расстояние, которое должен соблюдать вратарь при штрафном ударе начиная с шестого набранного нарушения (ШУШНН), измеряется от центра 10 м отметки до заднего края отметки 5 м (т. е. края ближе к линии ворот).

4 Штрафная площадь

Две воображаемые линии длиной 6 м проводятся с внешней стороны каждой стойки ворот под прямым углом к линии ворот. В конце этих линий с внешней стороны стоек проводятся четверти окружностей, каждая радиусом 6 м, по направлению к ближайшей боковой линии. Верхние части каждой четверти окружности соединяются отрезком длиной 3,16 м, проведённым параллельно линии ворот между стойками. Площадь, ограниченная этими линиями и линией ворот, называется штрафной площадью.



В каждой штрафной площади наносится отметка пенальти на расстоянии 6 м от средней точки между стойками ворот и равноудалено от них. Это круглая отметка радиусом 6 см.

Дополнительная отметка (линия) должна быть нанесена в штрафной площади, в 5 м от 10-метровой отметки, чтобы вратари обороняющейся команды соблюдали это расстояние, когда выполняется ШУШНН. Эта отметка имеет ширину 8 см и длину 40 см.

5 10-метровая отметка

Вторая отметка наносится в 10 метрах от средней точки между стойками ворот и равноудалено от них. Это круглая отметка радиусом 6 см.

Две дополнительные отметки, на расстоянии 5 м слева и справа соответственно, от 10-метровой отметки, должны быть нанесены на площадку, чтобы указать минимальное расстояние, которое должны соблюдать игроки, когда выполняется удар с 10-метровой отметки. Это круглые отметки, радиусом 4 см каждая.

Воображаемая линия, проходящая через эти отметки, в 10 метрах от линии ворот и параллельно ей, отмечает границу области, где в случае совершения нарушения наказуемого ШУШНН команды могут выбирать между выполнением ШУШНН с 10-метровой отметки или с места, где произошло нарушение.

6 Зоны замен

Зоны замен – это участки на боковой линии напротив скамеек запасных.

- Они находятся перед техническими зонами, в 5 метрах от средней линии и имеют длину 5 метров. Они отмечаются линиями длиной 80 см, 40 см которых проводится на площадке, 40 см за её пределами и шириной 8 см.
- Зона замены команды находится на половине площадки, вышеуказанной обороняющейся команды. Зона замены каждой команды меняется во втором тайме матча и между таймами дополнительного времени, если таковые имеются.

Более подробно о заменах и соответствующей процедуре указано в Правиле 3.

7 Угловой сектор

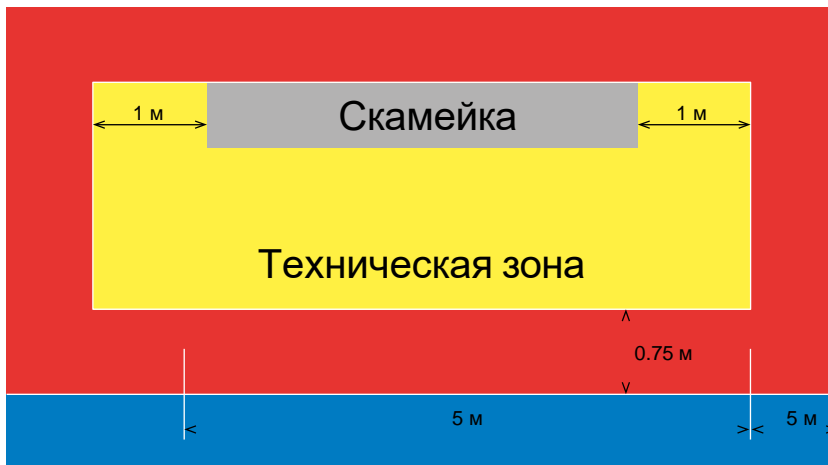
Четверть окружности радиусом 25 см проводится из каждого угла внутрь площадки. Линия (угловая дуга) имеет ширину 8 см.

8 Техническая зона

В технической зоне есть специально отведенное место для отдыха официальных лиц команды и запасных. Хотя размеры и расположение технических зон могут отличаться в зависимости от спортивных сооружений, применяются следующие рекомендации:

- Техническая зона должна продлеваться на 1 м в обе стороны от обозначенных сидячих мест и вперед на расстояние до 75 см от боковой линии.
- Для обозначения технической зоны должна использоваться разметка.
- Количество лиц, которым разрешается находиться в технической зоне, определяется регламентом соревнований.
- Лица, находящиеся в технической зоне:
 - определяются до начала матча в соответствии с регламентом соревнований;
 - должны вести себя ответственно;
 - должны оставаться в пределах технической зоны, за исключением особых обстоятельств, например, физиотерапевт/врач, с разрешения одного из судей выходят на площадку для того чтобы оценить состояние травмированного игрока.
- Только одно лицо одновременно имеет право находиться стоя и давать тактические указания из технической зоны.
- Запасные игроки с тренером по физподготовке могут разминаться во время матча в зоне, предусмотренной для этой цели позади технической зоны. Если такая зона отсутствует, они могут разминаться возле боковой линии, пока не будут создавать помехи движению игроков и судей и вести себя ответственно.

Зона замены и техническая зона



Безопасность

Регламент соревнований устанавливает минимальное расстояние, которое должно быть между линиями, ограничивающими площадку (боковыми линиями и линиями ворот), и ограждениями, разделяющими зрителей (в том числе ограждения с рекламой и др.), но всегда таким образом, чтобы обеспечить безопасность участников.

9

Ворота

Ворота должны быть размещены в середине каждой линии ворот.

Ворота состоят из двух вертикальных стоек, равноудалённых от углов площадки и соединённых сверху горизонтальной перекладиной. Стойки ворот и перекладина должны быть изготовлены из утвержденного материала не представляющего опасность.

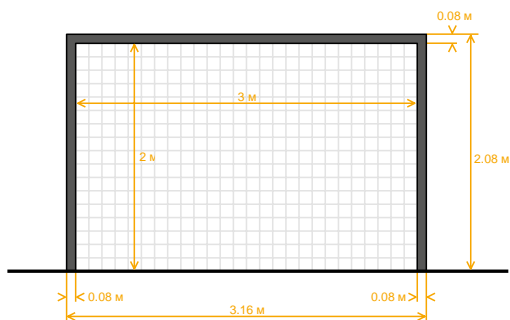
Стойки ворот и перекладина обоих ворот должны иметь одинаковую форму, которая должна быть квадратной, прямоугольной, круглой, эллиптической или комбинацией этих форм.

Расстояние (по внутреннему измерению) между стойками составляет 3 м, а расстояние от нижней грани перекладины до поверхности площадки составляет 2 м.

Обе стойки и перекладина имеют одинаковую ширину и глубину как и линии ворот, 8 см. Сетки должны быть изготовлены из соответствующего материала и прикрепляться к задней части стоек и перекладины подходящими средствами. Они должны быть должным образом закреплены и не должны мешать вратарю.

Если перекладина сместилась или сломалась, игра останавливается до тех пор, пока она не будет починена или заменена. Если нет возможности отремонтировать перекладину, матч прекращается. Использование верёвки вместо перекладины не допускается. Если перекладина может быть восстановлена, то матч возобновляется спорным мячом с места, где мяч находился, когда игра была остановлена, если только это не произошло в штрафной площади обороняющейся команды, и последнее касание было у игрока атакующей команды (см. Правило 8).

Стойки и перекладина должны отличаться от цвета площадки.



Ворота должны иметь стабилизирующую систему, которая предотвращает их опрокидывание. Они не должны быть закреплены к поверхности площадки, но должны иметь достаточный вес сзади, чтобы позволить стойкам ворот умеренно двигаться, не подвергая опасности участников.





Переносные ворота могут быть использованы только если они удовлетворяют этому требованию.


10 Сдвинутые ворота

Судьи обязаны руководствоваться следующими рекомендациями относительно размещения ворот на линии ворот при забитом голе:

Ворота расположены правильно



Ворота сдвинуты



A = гол засчитывается.

B = если обе стойки ворот касаются линии ворот и мяч полностью пересек линию ворот, судьи должны засчитать гол.


C = ворота считаются сдвинутыми, если хотя бы одна из стоек ворот не касается линии ворот.

В случае, если игрок обороняющейся команды (включая вратаря) намеренно или случайно сдвигает или опрокидывает свои собственные ворота до того, как мяч пересечет линию ворот, гол должен быть засчитан, как если бы мяч пересек линию ворот между нормальным положением стоек ворот.

Если игрок обороняющейся команды намеренно сдвигает или опрокидывает свои собственные ворота, и мяч касается ворот, назначается пенальти в пользу противоположной команды, и нарушивший игрок должен быть предупрежден или, если нарушение лишило команду соперника гола или явной возможности забить гол, удален.

Если игрок атакующей команды сдвигает или опрокидывает ворота соперника случайно или намеренно, гол не должен быть засчитан, и:

- если это произошло случайно, матч возобновляется спорным мячом;
- если это было сделано намеренно и мяч коснулся ворот, назначается штрафной удар в пользу противоположной команды, и игрок должен быть предупрежден;
- если это было сделано намеренно и мяч не коснулся ворот, назначается свободный удар в пользу противоположной команды, и игрок должен быть предупрежден.



Дополнительные отметки могут быть сделаны под стойками ворот, чтобы помочь судьям убедиться, что сдвинутые ворота установлены в правильное положение.

11 Реклама на площадке

Реклама может быть нанесена на поверхности площадки, если регламентом соревнований это не запрещается, при условии, что она не отвлекает и не создаёт путаницы у игроков или судей, а также не мешает видимости ограничивающих линий.